

espacioLiving


3 vecinas, 3 estilos

En el corazón de Palermo Soho, estas jóvenes disfrutan de sus amplios y luminosos espacios, que cada una supo organizar a su manera. Repletos de color, frescura y alguna que otra chispa de atrevimiento, universos tan femeninos como singulares; mirá las fotos

comentarios



6



Producción: Violeta Quesada | Fotos: Daniel Karp | Texto: Verónica Ocvirck.

LETICIA

Leticia tiene 25 años y, aunque por su acento no lo parezca (habla un perfecto porteño), vive en Buenos Aires desde hace apenas unos meses. "Pasé la mayor parte de mi vida en Brasil, con mi familia, hasta que a los 19 me fui a estudiar a Estados Unidos", nos cuenta. "El año pasado, mis padres decidieron volver a su Rosario natal, y entonces yo pensé en venirme a Buenos Aires." Al principio, vivió en la zona del shopping Alto Palermo, pero el sitio nunca terminó de convencerla. "Se trataba de una torre de muchos pisos, no era para nada mi estilo. Hasta que me puse a buscar y, por suerte, encontré este lugar: ¡parecía hecho a mi medida! Aunque lo alquilé amueblado, más lo miro y más puedo decir que, definitivamente, tiene mi onda."

ANALÍA

A los 37 años, y luego de vivir durante algún tiempo en una casa con generosos espacios en Pilar, Analía decidió buscar una vivienda que fuera lo más parecida posible a la tipología visual de una casa racionalista. "Tenía que ser un edificio de pocas unidades, un lugar que imitara, en cierta forma, aquel que había dejado atrás. Entonces, me dediqué a buscar un buen proyecto. Es decir: me importaba mucho identificarme con el lugar donde fuera a vivir. Fue así como exploré opciones en la zona, a la par que fui encontrando un estilo que se repetía en algunas construcciones puntuales. Y cuando analicé cada proyecto, resultó ser que tenían un común denominador: los había realizado el mismo estudio de arquitectura. Al final, no dudé en comprar éste", cuenta la dueña.

INGRESAR

Ayuda



Seguinos en:



OBJETO DEL DIA

Sofá Deluxe

¿Te gustó? Valora ()

comentarios 6



BLOGREDECORATE



SOLUCIÓN 98: apostá por un lugar cómodo y no por dos que n...

comentarios 19

último comentario de posteo por **aliciafer**

"Gustavo, me gustaron las dos soluciones!!!"

¡ENTRÁ Y PARTICIPÁ!

+ LEIDAS

+ COMENTADAS

1



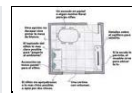
Un cuarto de chicas con estilo romántico

2



Simple&Real: mesas de centro originales

3




Solución 98: apostá por un lugar cómodo y no por dos que no lleguen a serlo

4



Caso 98: ¿cómo convertirías este comedor en un living-comedor?

5



Guía reDecorate: renová tu casa con detalles de estación

SEGUINOS EN:



Facebook



Twitter

CURSOSLIVING

No te pierdas esta oportunidad. Inscripciones abiertas todo el año. **SUSCRIBIRME AL CURSO**



LAREVISTA

Suscríbete por \$18,50 y obtené tu tarjeta Club LA NACION ¡GRATIS!

SUSCRIBIRME





FLORE

Flore había vivido antes en San Isidro, Recoleta y también en Estados Unidos, donde estudió Relaciones Internacionales. "No buscaba necesariamente un departamento en Palermo", cuenta la dueña de casa, que, con 29 años, hoy disfruta de uno de los barrios más vibrantes de la ciudad. "Lo compré hace tres años, cuando todavía estaba en construcción, y luego fui armándolo de a poco, con algunas cosas que compré en el mercado de Dorrego (que queda acá nomás) y otras que me regalaron mi mamá y mi abuela", cuenta. Y agrega: "Al margen de que me gusta mezclar lo antiguo y lo moderno, me doy cuenta de que, por lo amplio y luminoso, en este espacio todo se luce el doble".

Encontranos en Twitter! Seguinosen @EspacioLiving

DIRECCIONARIOLIVING

SUMANTE SIN COSTO A LA MAYOR GUÍA DE DECORACION

Muebles

Arquitectos y decora

Carpinterías

Cocinas y Accesorios

Electricidad

Piletas de Natación

Tapicerías

[Ver Más](#)

Quienes leyeron esta nota, también leyeron:



Cómo renovar tus electrodomésticos con vinilos



Cómo cuidar sillones sin "pecar" en el intento



¿Qué tener en cuenta para decorar con figuras vinilo?



Paso a paso: cómo decorar tu casa con figuras de vinilo

¡ENVIÁ TU COMENTARIO!

* Los comentarios publicados son de exclusiva responsabilidad de sus autores y las consecuencias derivadas de ellos pueden ser pasibles de sanciones legales. Aquel usuario que incluya en sus mensajes algún comentario violatorio del reglamento será eliminado e inhabilitado para volver a comentar.

Enviar un comentario implica la aceptación del Reglamento

Comentarios Destacados

Comentarios Recientes

14 comentarios Recientes y 5 respuestas

14



anaturkish


Hola buenas tardes, se puede preguntar a alguien dónde está ubicado el edificio específicamente? hace rato estoy buscando un lugar así. Desde ya mil gracias y aguardo sus gentiles comentarios.

16.03.11

14:45

Responder  Abuso 

Votar  (0)



13

florpo86

La verdad que me encantaron los 3! El 1º es muy mi estilo, super femenino!
En cambio el 2 y 3 me gustaron para vivir en pareja, sobrios, buenos detalles.
Chicas son excelentes decoradoras!! Ahh me olvidaba, yo tmb quiero un dpto como el de ellas!




15.03.11

13:53

Responder  Abuso 

Votar  (1)

 [Mostrar respuestas](#)



12

cayetana_55

Me encantó el de Leticia porque tengo una onda parecida. El edificio en general me pareció copado, me encantaría vivir en un lugar así. Aunque pienso que hace falta mucho \$\$\$ para poder tener una casa digna de las revistas, no? Obvio que se adapta a lo que puede gastar cada uno y se consiguen cosas de decoración a buen precio, pero en suma....




15.03.11

11:43

Responder  Abuso 

Votar  (1)

 [Ver más comentarios](#)

ESPACIO **Living** | [LANACION.com](#) | [Club LA NACION](#) | [Jardín](#) | [Lugares](#) | [Rolling Stone](#) | [Brando](#) | [Ohlalá!](#) |

[Suscribirse](#) | [Atención a suscriptores](#) | [Contacto](#) | [RSS](#) | [SiteIndex](#)

© Copyright 2011 - SA LA NACION Derechos reservados | Dirección General de Defensa y Protección al Consumidor - Consultas y/o denuncias [ingrese aquí](#)